閉じて集中！開いて指導！

特許取得

療育のための学習デスク。

STEP 1 「集中できる空間」をつくる。

一人で勉強するときはパネルを全部閉じて視界を制限。子どもの集中力が高まり、勉強がはかどります。

STEP 2 「集中できる姿勢」が保てる。

療育チェアーは上半身を支えるサイドガードと足を乗せるステップ付。さらにデスク側の凹みで、身体を包み込むように支え、正しい姿勢を長時間保つようサポートします。

STEP 3 「寄り添い指導」もワンタッチ！

横と正面のパネルは開閉自在。対面指導や、手を取りながらの寄り添い指導ができます。

ヨコヤマの 療育デスク

療育デスク+療育チェアーセット 標準価格:225,500円(税込)

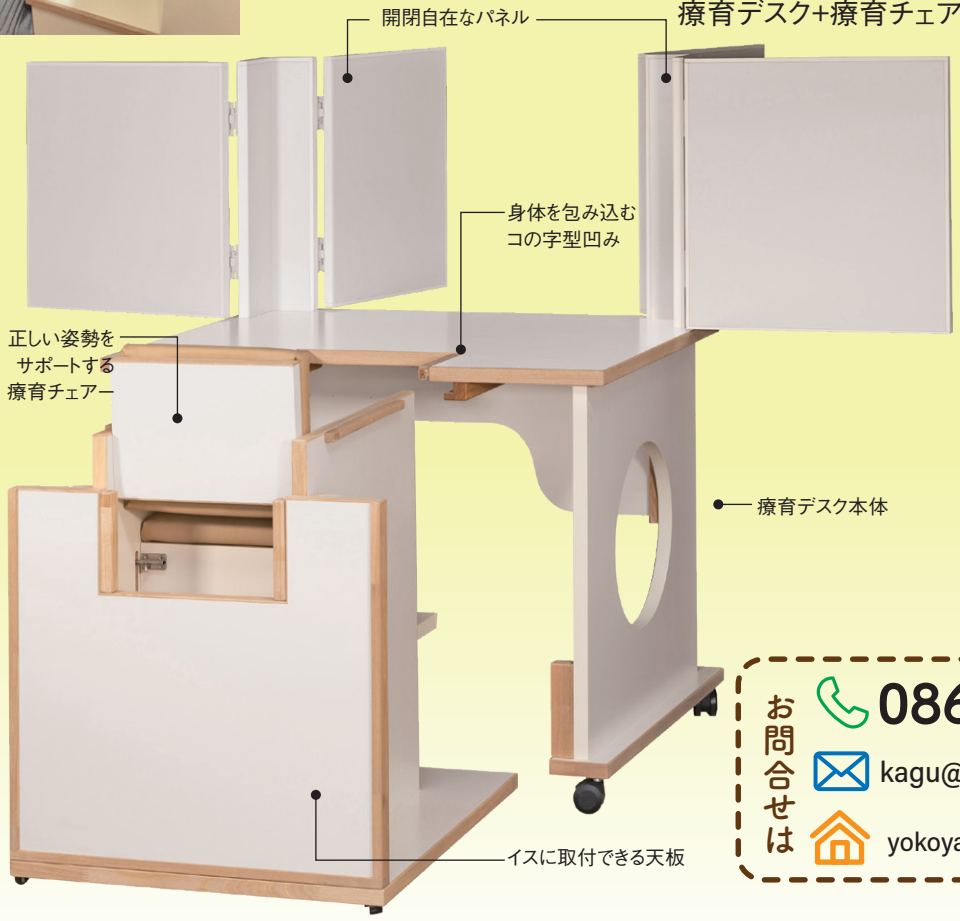

パネルを閉めた状態

お問合せは
086-238-9299
kagu@yokoyamakoubou.com
yokoyamakoubou.com/ryoiku/

落ちつくのが苦手なお子様でも、長い時間集中して学べるように構造を工夫しました。

ヨコヤマの

療育デスク

特許取得

療育デスク+療育チェアーセット 標準価格:225,500円(税込)

ヨコヤマの「療育デスク」は、児童発達支援・放課後等デイサービス等の施設での療育にお使いいただくための机・いすセットです。療育施設の指導者の皆様と、ADHD・自閉症等の発達障害やダウン症のお子様のいらっしゃるご家庭の声を元に生まれました。

1.「集中できる空間」ができる。

「療育デスク」は、視界を制限する大きなパーテーションが特長。余分な装飾の無いシンプルなデザインと相まって、気が散るものが視界に入りません。その囲まれ感が、お子さまの集中力を高め、落ちついて学習ができる環境を整えます。

幅70～90cm(オーダー可能)
高さ70cm(机)+47cm(パーテーション)
奥行64cm

2.「集中できる姿勢」を保つ。

「療育チェアー」は、ヒザを支えるサイドガードと、足をきちんと載せられる広面積のステップ付。イスがデスク側の凹みにスライドインして固定され、身体を包み込むように支えます。これによりお子さまの正しい姿勢を長い時間保つようサポートします。
また、専用天板(普段は背部収納)を備え、イス単独で使用もできます

幅60×奥行60×高さ80cm(サイドガード高さ67cm)

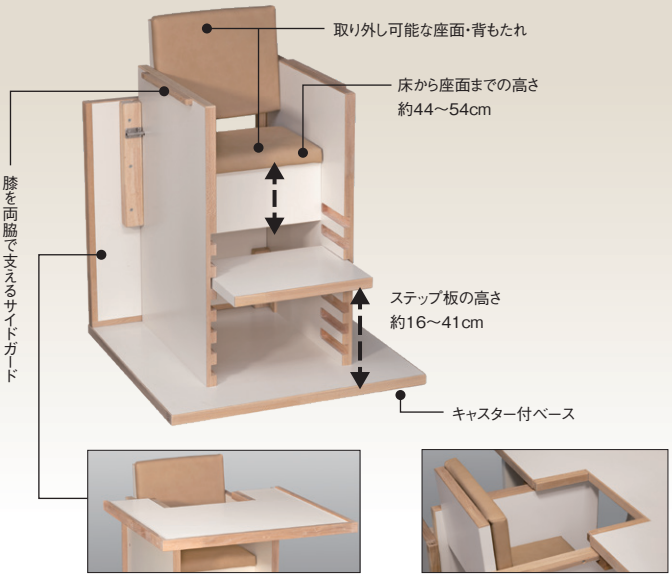

天板(普段は背中に収納)　　イスが机にスライドインして、正しい姿勢をキープ

『療育デスク』は、臨床心理学の専門家とともに実証研究を重ねて開発した「発達障害のある子のための学習机」です

【開発者 上地玲子のプロフィール】
山陽学園大学 准教授
公認心理師・臨床心理士 (2021年まで)
保育士・幼稚園教諭一種・小学校教諭一種

※商品改良のため、仕様・外観等を予告なく変更することがありますのでご了承ください。

♣姿勢保持率

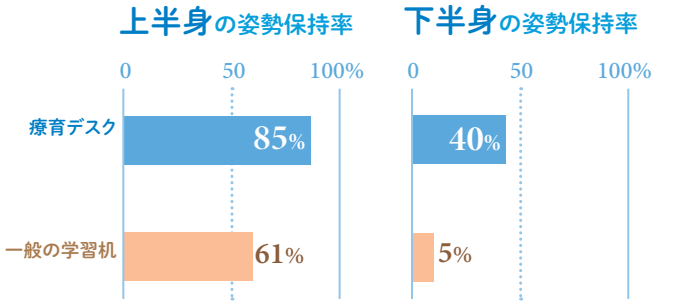

引用:『学習机と椅子が発達障がい児の 着座姿勢と学習活動に及ぼす影響について』山陽論叢　第24巻(2017)

♣ご利用者の声

【療育施設A】4歳男子・自閉症
療育デスクに座り始めてから2～3週間ほどで効果が出始め、座ることができるようになりました。普通の椅子にも座って療育できるようになり、走って逃げ出すこともなくなりました。

【療育施設E】集中できない自閉症
パーテーションがあることで、周りの景色を見ないので、30～40分は集中して療育をすることができます。対面指導により、目を見て指導できるので療育しやすいです。

【療育施設K】年長男児・多動・自閉症
普通の椅子だと、指導者が後ろから抱えるように指導する状態だったのですが、2ヶ月ほどで座れるようになり、今は普通の椅子にも座れるようになりました。

【療育施設J】1歳半男児・ダウン症
機嫌の悪いときのクールダウン用として使用しており、療育デスクに座ることで落ち着きを取り戻すことができます。指導者の負担が随分減って、他の子どもと一緒に療育できます。

3.「寄り添い指導」がワンタッチ。

「療育デスク」の大型パーテーションは、机の両サイドと正面をワンタッチで開閉可能。指導者がそばに座って「寄り添い学習」を行う環境を瞬時に整えられます。

最新情報はホームページで
療育デスク 検索

製造・販売元
www.yokoyamakoubou.com
株式会社横山工房
〒702-8004 岡山県岡山市中区江並313-21
TEL:086-238-9299　FAX:086-238-9966